



Instrucciones de montaje

Rollup New Sonic

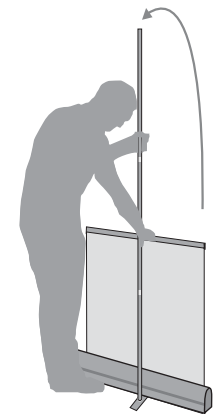
Alto: 210cm. Peso: 3.25kg. aprox.
Ancho: 80cm. Color: plata



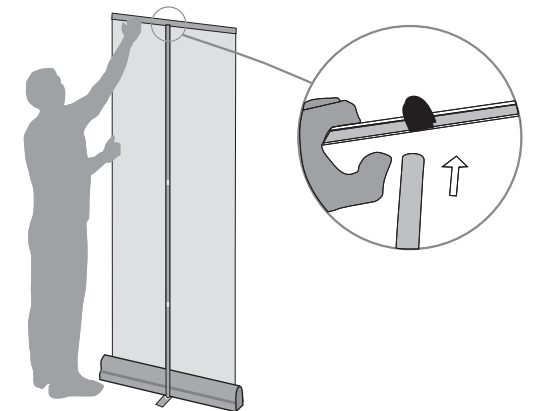
1- Abrir el pie estabilizador situado en la base.



2- Encajar las tres partes de la barra de aluminio y cajarla en el pie estabilizador.



3- Alargar la imagen cogiéndola firmemente por el perfil.



4- Una vez llegado al punto máximo, encajar el perfil en la barra de aluminio.

Nota Importante:

En el momento de guardar su expositor acompañar siempre la imagen, hasta que quede totalmente enrollada dentro del mismo.