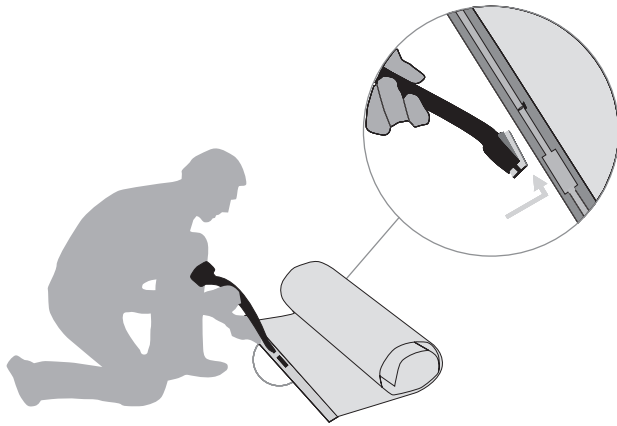


Instrucciones de montaje Banner PLAY

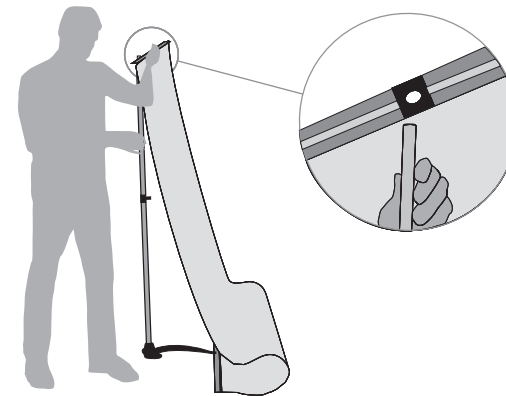
Alto: Regulable max. 220cm. (Predefinido por el panel)
Peso: 4,5kg. aprox. Ancho: 80cm. Color: negro



1- Introducir la base en el perfil inferior, siguiendo la imagen y centrarla.

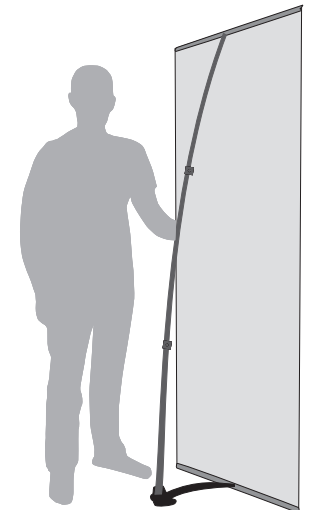


2- Introducir la barra telescópica en la base y extenderla hasta una altura moderada.



3- Extender la imagen e introducir el perfil superior por el orificio, al extremo de la barra telescópica.

4- Acabar de extender la barra telescópica, hasta que quede suficientemente flexionada.



Nota Importante:

En el momento de guardar su expositor realizar la acción de montaje a la inversa, procurando que su manipulado sea cuidadoso, para un futuro montaje perfecto.