
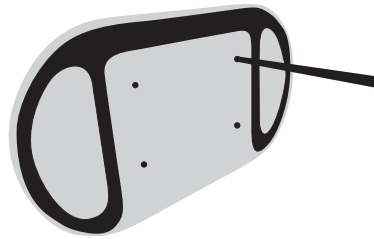


Instrucciones de montaje Double D

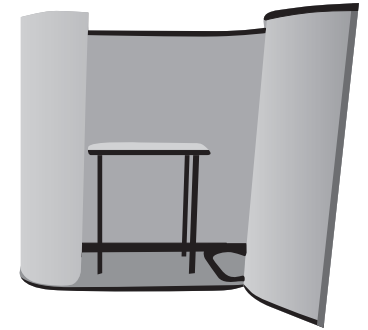
Alto: 97cm. Peso: 30kg. aprox.
Ancho: 202cm.



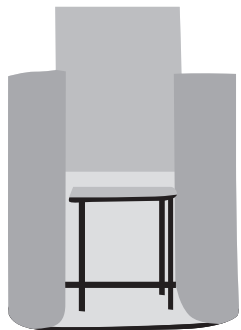
1- Ajustar con un destornillador las patas de la bandeja en la base del mostrador.



2- Situar la base en el suelo y colocar la bandeja.



3- Situar el revestimiento alrededor de la base (centrarlo) y engancharlo con el velcro.



4- Colocar el revestimiento anterior.



5- Colocar la tapa del mostrador procurando presionar una vez encajada.



6- Poner la puerta de seguridad presionando ligeramente hasta que quede bien sujeta.

